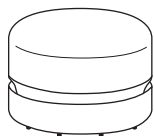


Suzy

スージー
乾電池式卓上そうじ機



このたびは《スージー》乾電池式卓上そうじ機をお買い上げいただき、誠にありがとうございます。

- 安全にお使いいただくために、この説明書をお読みの上、正しくご使用ください。
- お子様には、説明書の内容をご指導いただけますよう、お願いいたします。

この説明書は大切に保管してください。

警告

- ❗ 幼児の手の届かないところでご使用ください。また、6才未満のお子様はご使用にならないでください。事故、けがをする恐れがあります。
- ❗ 安全のため、部品が破損、故障した状態での使用はおやめください。ケガ、事故の原因となります。
- ⊘ 本製品をクリーナー以外の目的、また注記で禁止している使い方をしないでください。故障、事故の原因となります。
- ⊘ 分解、修理、改造をしないでください。感電や、けがの恐れがあります。
- ⊘ 安全の為、5分以上連続して使用しないでください。故障、事故の原因となります。
- ⊘ 可燃性のあるスプレーや、シンナー等の近くで使用しないでください。火災、爆発の恐れがあります。
- ⊘ 充電式電池（ニッケル水素、ニカド、リチウムイオン等）やリチウム乾電池は使用しないでください。故障、事故の原因となります。
- ⊘ 本体に水等の液体をかけないでください。また、ショート、感電の恐れがあります。
- ⊘ 古い乾電池と新しい乾電池をまぜたり、違う種類の乾電池をまぜて使用しないでください。故障、事故の原因となります。
- ❗ 乾電池の液が目に入ったときは、失明や目の障害の恐れがあるので、こすらずに水で洗い流しすぐに医師の治療を受けてください。
- ⊘ 吸入口や、排気口をふさいで使用しないでください。故障、事故の原因となります。

安全上のご注意

ご使用の前に必ずお読みください。

この取扱説明書は、製品による人への危害や、財産への損害を未然に防止する為に必要な事が記載されています。内容をご理解の上、正しくご使用ください。

- ⚠ **警告** 誤った使い方をすると、死亡または重傷を負う恐れのある内容です。
- ⚠ **注意** 誤った使い方をすると、けがを負ったり財産に被害がでる恐れのある内容です。
- ⊘ してはいけない、「**禁止事項**」を表しています。
- ❗ しなければならない、「**強制事項**」を表しています。

注意

- ❗ 電池は⊕⊖を正しくセットしてください。故障、事故の原因となります。
- ⊘ スイッチが入った状態で、クスカスを開けたり、電池交換したりしないでください。ケガをする恐れがあります。
- ❗ 髪や衣服が吸い込まれないように注意してください。ケガをする恐れがあります。
- ⊘ 尖った物や、鋭利な物を吸い込まないでください。ケガをする恐れがあります。
- ⊘ 落したり、ぶついたり等強い衝撃を与えないでください。故障の原因となります。
- ⊘ ダストケースのゴミは多く溜めすぎないでください。ゴミが詰まり、故障や事故の原因となります。
- ⊘ フィルターパーツを外して使用しないでください。故障、事故の原因となります。
- ❗ 保管される場合は電池を取り外して保管してください。故障、事故の原因となります。
- ⊘ アルコールやシンナー、ベンジン等で拭かないでください。故障、事故の原因となります。
- ⊘ 糸クズや砂、小石は吸い込まないでください。故障、事故の原因となります。
- ⊘ 本製品は微粉塵には対応していません。細かすぎるゴミは排気口から出る可能性があります。
- ⊘ 火の近く、高温・多湿の場所、日光のあたる場所、屋外で使用、放置しないでください。故障、事故の原因となります。

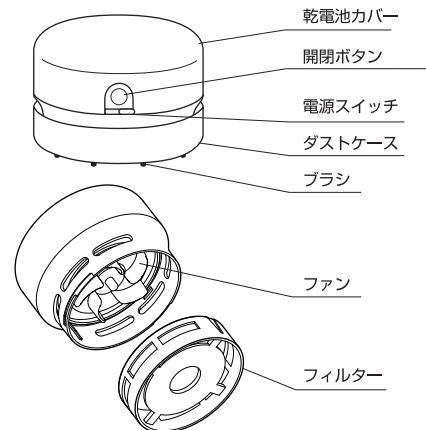
保護者の方へ、ご使用上のお願い

一 ご使用にあたり、以下の点にご注意ください一

- ・ゴミが詰まると吸引力が低下したり、ファンが止まる場合があります。使用後は小まめにゴミを捨てるようお願いいたします。



1. パーツ名称



2. 使用方法

注意：乾電池を入れる前に、電源が「OFF」になっていることを確認してください。

・乾電池の入れ方

- ① 電源スイッチを切ります。
※スイッチを右側にします
- ② 開閉ボタンを押しながら上方向に乾電池カバーを開きます。
- ③ 単アルカリ乾電池 2本を⊕⊖の方向を合わせて入れてください。
- ④ 乾電池カバーを閉じ、電源スイッチを「ON」に入れて掃除をします。

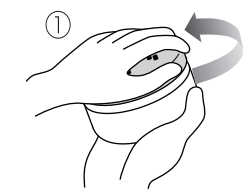
注意

- ・乾電池は必ずアルカリ乾電池をご使用ください。
- ・新旧・異種の乾電池を混用しないでください。
- ・乾電池の⊕⊖を逆にしないでください。
- ・充電式電池（ニッケル水素、ニカド、リチウムイオン等）やリチウム乾電池は使用しないでください。


※ゴミを吸い込んだ状態で、本体をふったり傾けたりしないで下さい。ゴミがこぼれ出る場合があります。

3. ゴミの捨て方

注意：ゴミを捨てる前に、電源が「OFF」になっていることを確認してください。

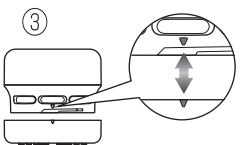


① 本体を逆さまに倒して、ダストケースを反時計回りに回し、ダストケースをはずします。



② ゴミ箱の上でゴミを捨ててください。

・ゴミが詰まると吸引力が低下したり、ファンが止まる場合があります。使用後はゴミを捨てるようお願いいたします。

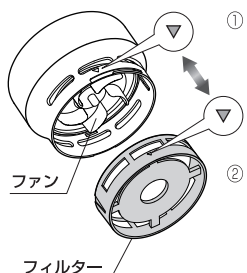


③ ダストケースの▼印と本体の▼印の位置を合わせてからダストケースを時計回りに回して戻してください。

4. フィルターの外し方

注意：・フィルターを外す前に、電源が「OFF」になっていることを確認してください。

- ・危険ですので大人の方が作業を行ってください。
- ・フィルターは破損しやすいため、押したり、水で洗う等しないでください。



① ファンやフィルターにゴミが詰まったり汚れがひどい場合はフィルターの部分を取り外してゴミを取り除いて下さい。

② フィルターを戻す時は本体の▼印とフィルターの▼印の位置を合わせてフィルターを押し込みセットしてください。

5. お手入れ

- 本体を水洗いしないで下さい、汚れを落とす際は、乾いた布でカラ拭きして下さい。汚れがひどい場合は湿らせた布をよくしぼってから、本体を拭いてください。
- 隙間に挟まったゴミを取り除く際は、つまようじやブラシ等で取り除いてください。その際、フィルター部分は破損しやすいのでご注意ください。
- シンナー、ベンジン等の溶剤で拭かないでください。変形や変色の原因となります。

6. 以下の異常があった場合

- ファンが動かない時がある。
- 運転中に異常な音がある。
- 本体が変形したり、異常に熱くなる。
- こげくさい臭いがする。
- その他、異常や故障がある。

7. 故障かなと思ったら

症状	原因	処置
モーターが動かない	乾電池が切れていませんか。	乾電池を新しいものに取り換えてください。
	乾電池が正しい向きに入っていますか。	乾電池を正しい向きに入れなおしてください。
	ゴミがいっぱいになっていませんか。	ゴミを取り除いてからご使用ください。モーターが熱くなると安全装置が働き使用できなくなります。30分程度休ませてからご使用ください。
ゴミを吸い込まない	重たいゴミを吸っていませんか。	金属片等、比重の重い物の吸引には対応しておりませんので、ご了承ください。
	フィルターが汚れていませんか。	フィルターが詰まると、吸引力が低下します。ゴミを取り除いてからご使用ください。

8. 製品仕様

品番	L V-1845
本体サイズ	W85×H61×D85(mm)
重量	約 130g
主要材質	本体：ABS
使用電池	単3形アルカリ乾電池（LR6） 2本使用（別売）
定格使用時間	5分
備考	電源遮断安全装置 取り外し式フィルター
付属品	取扱説明書

※仕様及び外観については、製品改善にともない、変更する場合がございます。あらかじめ、ご了承ください。

株式会社 ソニック

〒544-0001 大阪市生野区新今里1-11-3
<http://www.sonic-s.co.jp/>

【商品に関するお問い合わせ】

TEL:06-4309-1515

E-mail:sonic@sonic-s.co.jp

このような症状が見られる場合は、使用を中止してお買い上げ販売代理店、または当社にご相談ください。